



PROVINCIA DE TIERRA DEL FUEGO,
ANTÁRTIDA E ISLAS DEL ATLÁNTICO SUR.

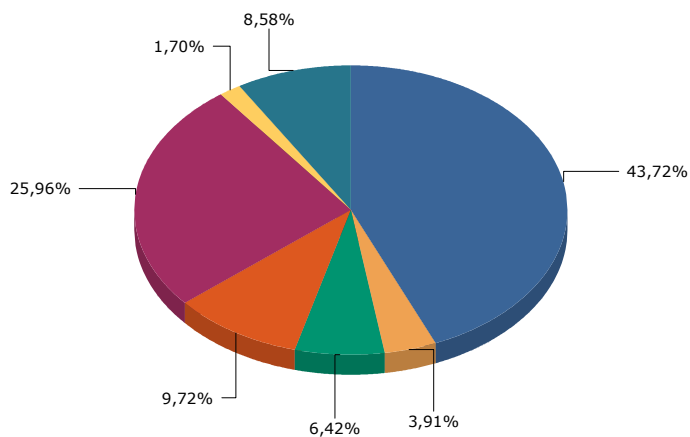
COMPOSICION DEL GASTO POR CARACTER E INCISO

ADMINISTRACIÓN CENTRAL

1	Gasto en personal	537.143.463,82
2	Bienes de consumo	47.988.371,30
3	Servicios no personales	78.854.991,62
4	Bienes de Uso	119.365.035,00
5	Transferencias	318.860.318,50
6	Activos financieros	20.833.019,00
7	Servicios de la deuda pública	105.422.916,20

Total ADMINISTRACIÓN CENTRAL

1.228.468.115,44



1 - Gasto en personal	537143463,8	43,72%
2 - Bienes de consumo	47988371,3	3,91%
3 - Servicios no personales	78854991,6	6,42%
4 - Bienes de Uso	119365035	9,72%
5 - Transferencias	318860318,5	25,96%
6 - Activos financieros	20833019	1,70%
7 - Servicios de la deuda pública	105422916,2	8,58%
Total:	1228468115,4	100,00%



PROVINCIA DE TIERRA DEL FUEGO,
ANTÁRTIDA E ISLAS DEL ATLÁNTICO SUR.

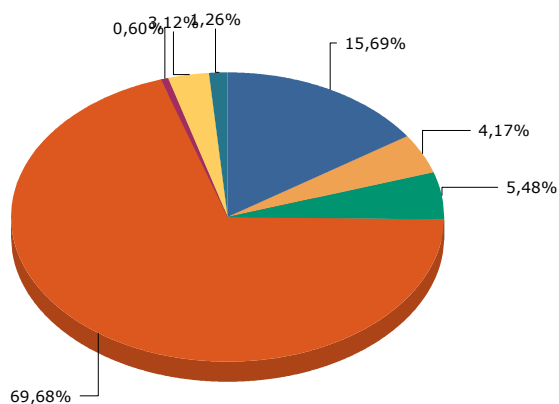
COMPOSICION DEL GASTO POR CARACTER E INCISO

ADMINISTRACIÓN DESCENTRALIZADA

1	Gasto en personal	52.444.203,00
2	Bienes de consumo	13.947.227,00
3	Servicios no personales	18.303.991,00
4	Bienes de Uso	232.858.194,86
5	Transferencias	2.007.950,00
6	Activos financieros	10.414.282,14
7	Servicios de la deuda pública	4.210.600,00

Total ADMINISTRACIÓN DESCENTRALIZADA

334.186.448,00



1 - Gasto en personal	52444203	15,69%
2 - Bienes de consumo	13947227	4,17%
3 - Servicios no personales	18303991	5,48%
4 - Bienes de Uso	232858194,9	69,68%
5 - Transferencias	2007950	0,60%
6 - Activos financieros	10414282,1	3,12%
7 - Servicios de la deuda pública	4210600	1,26%
Total:	334186448	100,00%



PROVINCIA DE TIERRA DEL FUEGO,
ANTÁRTIDA E ISLAS DEL ATLÁNTICO SUR.

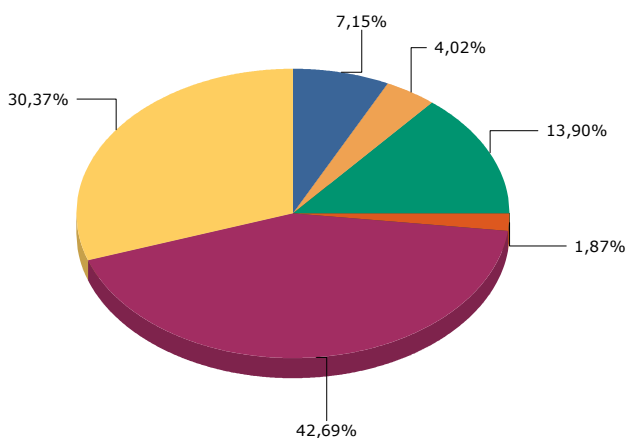
COMPOSICION DEL GASTO POR CARACTER E INCISO

ORGANISMOS DE LA SEGURIDAD SOCIAL

1	Gasto en personal	17.313.201,00
2	Bienes de consumo	9.744.000,00
3	Servicios no personales	33.685.158,00
4	Bienes de Uso	4.532.000,00
5	Transferencias	103.434.941,00
6	Activos financieros	73.592.171,00

Total ORGANISMOS DE LA SEGURIDAD SOCIAL

242.301.471,00



1 - Gasto en personal	17313201	7,15%
2 - Bienes de consumo	9744000	4,02%
3 - Servicios no personales	33685158	13,90%
4 - Bienes de Uso	4532000	1,87%
5 - Transferencias	103434941	42,69%
6 - Activos financieros	73592171	30,37%
Total:	242301471	100,00%